

PATIENTENINFORMATION

BAUCHCHIRURGIE – Darmteilentfernung bei Entzündung / Tumor

z.B.: Sigmaresektion bei Divertikulitis

Erkrankungen des Darmes (Dün- oder Dickdarm) können z.B. entzündlicher Natur sein, wie beispielsweise die Sigmadivertikulitis, oder auch Geschwülste (Tumoren) gut- oder bösartig einschliessen.

Zunächst werden bei entsprechenden Beschwerden, Bauchschmerzen, Blut im Stuhl oder anhaltende Probleme beim Stuhlgang (Verstopfung / Durchfall) weitere Untersuchungen folgen. Hierbei sind die körperliche Untersuchung, Blutanalyse und ggf. auch CT, Ultraschall und / oder eine Darmspiegelung denkbar.

Sollte sich dann eine behandlungspflichtige Erkrankung zeigen, kann ich Sie gern beraten und ihnen, wenn erforderlich die ganze moderne Palette der Darmchirurgie, vorzugsweise endoskopisch (Schlüssellochchirurgie) anbieten.

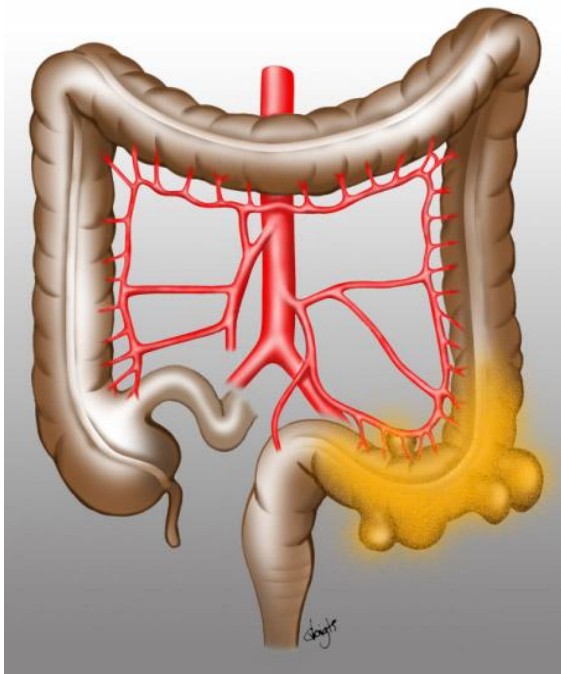
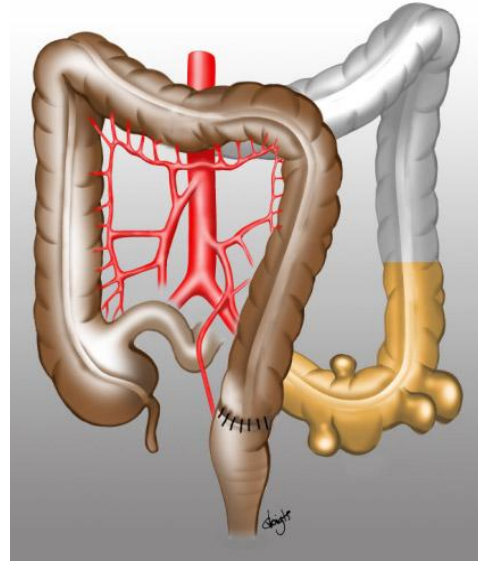
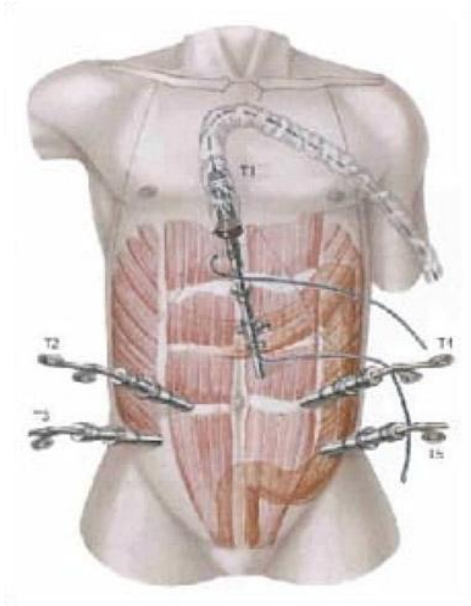


Abb.:

Beispiel von Beschwerdelokalisation einer typischen Entzündung am Sigmadarm – Sigmadivertikulitis, welche nach dem 2. Schub auch operiert werden sollte!

Bei den modernen Operationsmethoden stehen hierbei neben der Sicherheit für den Patienten auch die deutlich kleineren Wunden und die viel schnellere Genesung nach der Operation im Vordergrund.



Fragen Sie nach einem Beratungstermin oder einer Konsultation für weitere Abklärungen, z.B. Ultraschall und ich werde mich individuell um Sie bemühen und gemeinsam mit Ihnen die weiteren Schritte planen. Hierbei bin ich mit Spezialisten, z.B.: Onkologen (Tumorspezialisten) in der Schweiz und im Ausland vernetzt und biete Spitzenmedizin auf höchstem Niveau.

gez.: Dr. E. Pöschmann // Seechirurgie